


# XXXII CONGRESO

Sociedad Española de Estrabología  
y Oftalmología Pediátrica



PROGRAMA



VIGO

21-23 de mayo de 2025



## **JUNTA DIRECTIVA DE LA SEEOP**

### **PRESIDENTA**

Dra. Pilar Merino Sanz

### **VICEPRESIDENTE**

Dr. Carlos Laria Ochaíta

### **SECRETARIA GENERAL**

Dra. Milagros Merchante Alcántara

### **TESORERO**

Dr. Jesús Barrio Barrio

### **VOCALES**

Dr. Antonio Caballero Posadas

Dr. Alberto Reche Sáinz

Dr. José M.<sup>a</sup> Rodríguez del Valle

Dra. Ana Wert Espinosa

### **DIRECTORA DE ACTA ESTRABOLÓGICA**

Dra. Noemí Roselló Silvestre

# COMITÉ LOCAL

## **PRESIDENTA**

Inés Pérez Flores

## **VOCALES**


Marta García Arias

Javier Cores González

Sara Catalán López

Beatriz Fernández Marta

Carolina Escobedo Mpodozis



## **COMITÉ DE HONOR**

**Excmo. Sr. D. Abel Caballero Álvarez**

Alcalde de Vigo

**Excma. Sra. Dña. Luisa Sánchez Méndez**


Vicepresidenta de la Diputación de Pontevedra

**Sr. D. José Ramón Parada Jorgal**

Gerente del SERGAS

**Dña. Angela Guerra Pérez**

Gerente del Hospital RIBERA POVISA





- 15:30 h. Entrega de Documentación. Inscripciones
- 16:00-17:00 h. Comunicaciones libres oftalmología pediátrica
- 17:00-17:20 h. **CONFERENCIA INAUGURAL**  
**Claves actuales en cataratas congénitas**  
Dr. Enrique Urrets Zabalia
- 17:20-17:40 h. Café. Visita exposición comercial
- 17:40-19:00 h. **Simposio Industria - HOYA**  
**Control de la progresión miopía infantil**  
*Modera:* Dra. Inés Pérez Flores.  
*Ponentes:*  
Dr. Jorge Ruiz Medrano  
Problemas retinianos asociados a la alta miopía  
Dra. Inés Pérez Flores  
Atropina como método para control la progresión de la miopía  
Dra. Noemí Güemes Villahoz  
Tratamiento combinado atropina + lentes oftálmicas con  
Tecnología D.I.M.S.  
Dra. Rosario Gómez de Liaño  
Impacto del tratamiento combinado colirio de atropina y lentes  
DIMS en la visión binocular
- 19:00-20:00 h. **Sesión de Vídeos y Posters**  
*Moderadores:* Dr. Alberto Reche y Dr. Antonio Caballero
- Programa Vídeos**  
*Técnicas quirúrgicas*
- V1 Uso de membrana de fibrina rica en factores de crecimiento (Endoret®-PRGF) en estrabismo restrictivo secundario a cirugía de pterigión**  
Dras.: María Alarcón Tomás, Ana Boto de los Bueis  
*Madrid*
- V2 Fijación caruncular en paciente con rotura traumática de recto medio**  
Dres.: Ángel N. Macero Delgado, Teresa Javaloy Vidal, Alberto Reche Sainz, Lucia de Pablo Gomez de Liaño  
*Madrid*



**V3 Fijación Periostal en Parálisis del Tercer Par Craneal**

Dres.: Ana Gama-Castro, Vitor Leal, Antonio Mendes, Augusto Magalhaes

*Portugal*

**V4 Monitorización electromiográfica intraoperatoria de nervios oculomotores en Neurocirugía**

Dras.: Elena Hernandez Garcia Pilar Pérez Garcia, Nerea Castro Casal, Rosario Gomez de Liaño Sánchez

*Madrid*

**V5 Síndrome restrictivo tras cirugía de recto superior**

Dres.: Alessandro Beccia, Alberto Reche Sainz, Alfonso A. Iribarra Fermandois, Alfonso López Alcaide

*Madrid*

**V6 Cirugía compartamental de rectos laterales en insuficiencia de convergencia: Caso Clínico**

Dras.: Laura Formoso Franqueira, Eliade Esteban Maciñeira, Elena Hernandez, Rosario Gómez de Liaño Sánchez

*A Coruña*

**V7 Técnicas quirúrgicas «Wrap and cover» Técnica de doble recubrimiento con membrana amniótica en estrabismos restrictivos**

Dras.: Sandra Macías Franco, Paloma Rozas Reyes, Elena Sáenz Decker, Carmen Costales Álvarez

*Asturias*

**V8 Suturoplastia postoperatoria como técnica de ajuste en retroinserciones musculares**

Dres.: Héctor Fernandez Jimenez-Ortiz, Raúl Sampedro Yáñez Borja Maroto Rodríguez, Esteban Gomez Tarradas

*Madrid*

**V9 Alargamiento en Z del oblicuo superior en el síndrome de Brown**

Dras.: Diana Pérez García, León Remón Garijo, Patricia Ramiro Millán, Víctor Aguado Casanova

*Zaragoza*

*Miscelánea*

**V10 Dacriocistocele congénito: manejo conservador y quirúrgico desde un enfoque multidisciplinar**

Dras.: Marina Sánchez Burillo, Silvia López Montalbán, Carmen Hernández Martínez, Patricia Ferrer Soldevila

*Murcia*



## Programa Pósters

### **Implante de lente trifocal en catarata unilateral en paciente pediátrico: indicación y resultados**

Dres.: Ana M.<sup>a</sup> Abad Pascual, Javier Ramos Duarte, Diana Pérez García Juan Ibáñez Alperte  
*Zaragoza*

### **Granuloma aséptico facial idiopático de localización en párpados: presentación de ocho casos**

Dras.: Elvira Martínez Fernández, Hortensia Sánchez Tocino, Alicia Galindo Ferreiro, Ana Villanueva Gómez  
*Valladolid*

### **Monitorización intraoperatoria de la ciclorsión ocular mediante ZEISS CALLISTO EYE en cirugía de estrabismo**

Dres.: Ángel N. Macero Delgado, Teresa Javaloy Vidal, Alberto Reche Sainz, Lucía de Pablo de Gomez Liaño  
*Madrid*



- 08:30-10:00 h. Comunicaciones libres oftalmología pediátrica
- 10:00-10:15 h. **Inauguración XXII Congreso de la SEEOP**  
**Excmo. Sr. D. Abel Caballero Álvarez**  
Alcalde de Vigo  
**Excma. Sra. Dña. Luisa Sánchez Méndez**  
Vicepresidenta de la Diputación  
**Sr. D. José Ramón Parada Jorgal**  
Gerente del SERGAS  
**Dra. Dña. Pilar Merino Sanz**  
Presidenta de la SEEOP  
**Dña. Ángela Guerra Pérez**  
Gerente de Hospital Ribera Povisa  
**Dra. Dña. Inés Pérez Flores**  
Comité Local del 32 Congreso SEEOP
- 10:15-11:15 h. **MESA OCULOPLASTIA**  
*Moderador:* Dr. José Manuel Ábalo Lojo
- Presentación moderador
  - Ptosis. Ester Casas
  - Tumores de órbita. María Granados
  - Vía lagrimal -Video. Ester Casas
  - Celulitis. María Granados
  - Cavidad anoftálmica. Ester Casas
  - Discusión
- 11:15-11:45 h. **CONFERENCIA HONOR DR. FERNANDO GÓMEZ DE LIAÑO**  
**Actualización en ROP**  
Dra. Pilar Tejada
- 11:45-12:15 h. Café. Discusión de paneles. Visita exposición comercial
- 12:15-13:15 h. **MESA CASOS CLÍNICOS**  
*Moderador:* Dr. Javier Cores
- Panelistas:*  
Dr. José M.<sup>a</sup> Rodríguez Sánchez  
Dr. Juan García de Oteyza  
Dra. Marta García  
Dr. Jorge Pasquinelli  
Dr. Jorge Breda
- 13:15-13:45 h. **CONFERENCIA SEEOP**  
**Ambliopía. Consecuencias de una visión incompleta**  
Dra. Marcela Gonorazky



**13:45-14:10 h. LUNCH SIMPOSIO ESSILOR**  
**Nuevas perspectivas clínicas en el tratamiento de la progresión miópica: Lentes Essilor Stellest**  
Dr. Luis Cárdenas y D. Alberto Valsecchi

15:00-16:30 h. Comunicaciones libres estrabismo

**16:30-17:30 h. SIMPOSIO TOPCON**  
**Patologías emergentes y nuevas tecnologías en la población pediátrica**

*Ponentes:*

Dra. Vanesa Sors

Impacto de los dispositivos electrónicos en la población pediátrica

Dr. José María Rodríguez

¿Obligados a controlar la miopía?

Dra. Ana Wert

Utilidad del MYAH en una consulta de oftalmopediatría

Dr. Luis Cárdenas

Experiencia de 2 años con el uso de MYAH en el seguimiento de astigmatismos y miopías elevadas en niños

17:30-17:50 h. Café. Discusión de paneles. Visita exposición comercial

**17:50-19:10 h. MESA REDONDA ESTRABISMO**  
**Estrabismos concomitantes en la edad adulta**  
*Moderadora:* Dra. Inés Pérez Flores

*Panelistas:*

Estrabismos adquiridos en la infancia

Dra. Pilar Gómez de Liaño

Endotropías adquiridas agudas en los jóvenes

Dra. Mar González Manrique

Estrabismos en la presbicia

Dra. Rosario Gómez de Liaño

Estrabismos en la edad avanzada

Dra. Alicia Galán Terraza

**19:10-19:30 h. CONFERENCIA SEEOP**  
**Esotropías precoces con hipermetropía elevada**  
Dra. Marcela Gonorazky



- 08:30-10:00 h. Comunicaciones libres estrabismo
- 10:00-13:00 h. **SIMPOSIO ESTRABISMOS RESTRICTIVOS CONGÉNITOS Y ADQUIRIDOS**  
*Coordinadores:* Dres.: Pilar Merino Sanz, Inés Pérez Flores, Jesús Barrio Barrio y Noemí Roselló Silvestre
- 10:00-10:10 h. Características generales de los estrabismos restrictivos  
Dr. Fernando Prieto
- 10:10-10:20 h. Síndrome de Duane  
Dr. Federico Vélez
- 10:20-10:30 h. Síndrome de Brown  
Dra. Noemí Roselló
- 10:30-10:40 h. Fibrosis congénitas de los músculos extraoculares  
Dra. Pilar Merino
- 10:40-10:50 h. Músculos extraoculares accesorios  
Dra. Andrea Molinari
- 10:50-11:00 h. Secuencia de Möebius  
Dr. Jose M.<sup>a</sup> Rodríguez del Valle
- 11:00-11:20 h. Discusión parte I
- 11:20-11:50 h. Pausa para café. Visita exposición comercial.  
Discusión paneles
- 11:50-13:00 h. **SIMPOSIO ESTRABISMOS RESTRICTIVOS ADQUIRIDOS (II)**
- 11:50-12:00 h. Estrabismo fixus/heavy eye en miopía magna  
Dra. Rosario Gómez de Liaño
- 12:00-12:10 h. Estrabismos post cirugía retina/glaucoma  
Dra. Ana Wert
- 12:10-12:20 h. Estrabismos post anestesia loco-regional y cirugía palpebral  
Dr. Jesús Barrio
- 12:20-12:30 h. Estrabismos post fracturas orbitarias  
Dra. Inés Pérez
- 12:30-12:40 h. Estrabismo tiroideo  
Dra. Ana Wert



12:40-13:00 h. Discusión parte II

**13:00-13:30 h. Acto Homenaje al Dr. Juan García de Oteyza**

**Presidencia:**

Dra. Pilar Merino Sanz  
Dra. Alicia Galán Terraza  
Dr. Juan Carlos Castiella Acha

13:30-15:00 h. Tiempo libre para el almuerzo

**15:00-15:45 h. Simposio OMNIVISION**  
*Moderadora:* Dra. Pilar Merino

*Ponentes:*

Prof. José M. Benítez del Castillo Sánchez  
Blefarconjuntivitis y ojo seco infantil

Dra. Alicia Galán  
Alteraciones de la superficie ocular tras la cirugía de estrabismo

Dr. Nicolás López Ferrando  
Alteraciones de la superficie ocular en la conjuntivitis vernal pediátrica

**15:45-17:15 h. MESA CLADE-REOP**  
**Casos insufribles: porqué a mí? Que se vayan a tratar a España que ya son miembros del CLADE**  
*Moderadores:* Dr. Fernando Prieto y Dr. Luis Cárdenas

*Panelistas:* Dr. Federico Vélez  
Dra. Andrea Molinari  
Dra. Vanesa Sors  
Dr. Alejandro Armesto  
Dra. Carla Buco  
Dr. Jorge Pasquinelli

17:15-17:35 h. Pausa para café y visita exposición comercial

**17:35-18:00 h. CONFERENCIA SEEOP**  
**Queratocono en niños... lo que tenemos que saber**  
Dr. Luis Cárdenas



**18:00-19:15 h. MESA REDONDA MANIOBRAS QUIRÚRGICAS**  
*Coordinadores:* Dr. José M.<sup>a</sup> Rodríguez del Valle  
Dra. Ana Wert

*Ponentes:* Dra. Sagrario Maroto  
Dr. Diego Torres  
Dra. Susana Noval  
Dr. Augusto Magalhães

19:15-19:25 h. Entrega premios y clausura congreso

19:30-20:30 h. Asamblea socios